



Ville de  
**Mercier**

Présentation des états  
financiers au  
31 décembre 2021

Le mardi 17 mai 2022, 20 h

Vivre au coeur  
*d'un grand jardin!*

# Plan de la présentation

1. Mot de la mairesse
2. Présentation du surplus
3. Analyse des revenus
4. Analyse des charges
5. Fonds de roulement,  
Excédent et revenus reportés
6. Investissements
7. Service de la dette
8. Conclusion

Rapport  
financier au  
31 décembre  
2021



# Mot de la mairesse

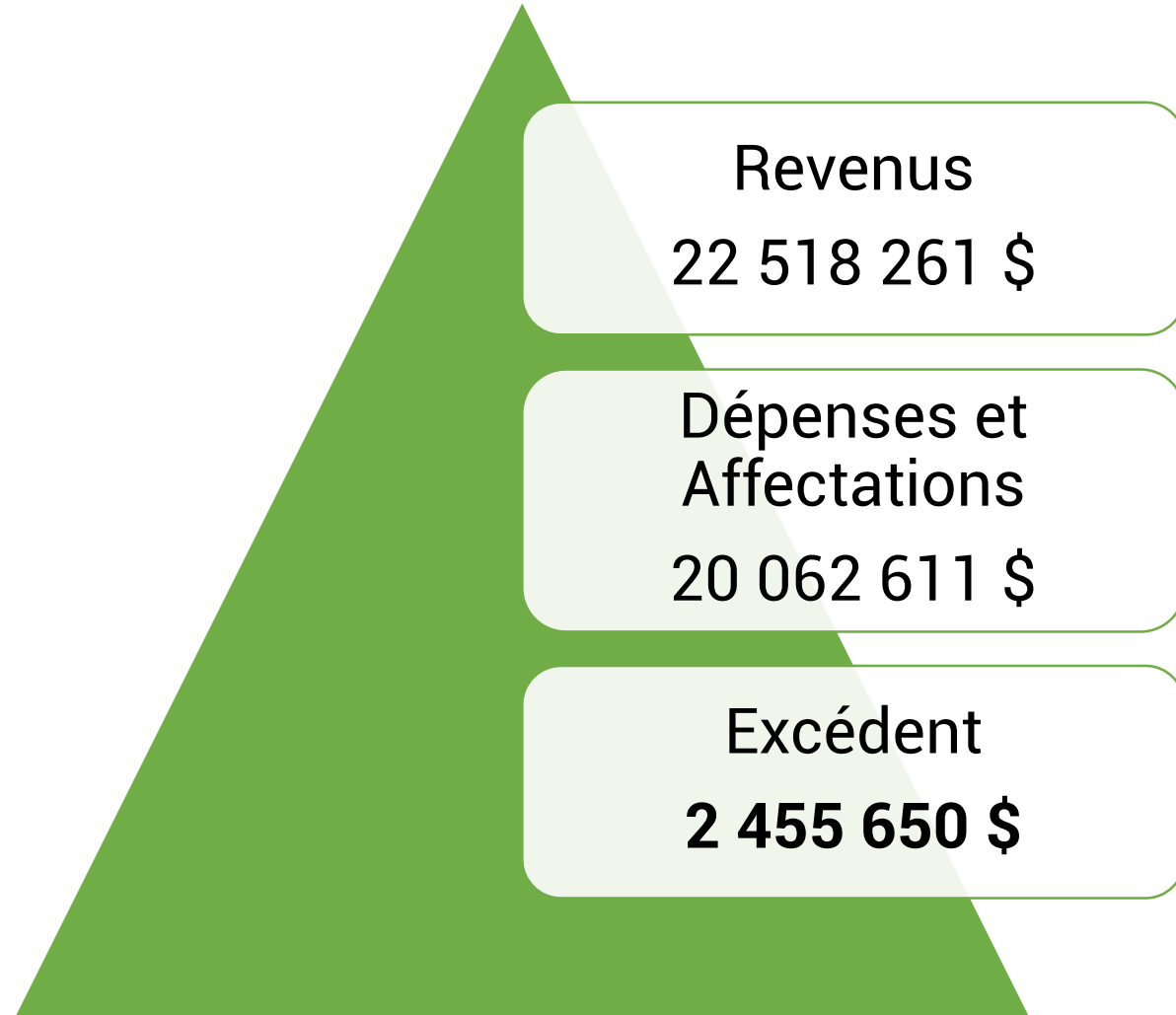
La lecture du rapport financier 2021 permet de confirmer, encore une fois cette année, l'excellent état des finances publiques de la Ville de Mercier. Par exemple, le surplus d'opérations est en hausse. De plus, nous continuons d'investir dans nos infrastructures et immobilisations municipales.

Ces résultats forts positifs sont le résultat direct d'une fructueuse et étroite collaboration entre le conseil municipal et l'ensemble de l'administration municipale de la Ville de Mercier. Élus, directeurs, personnel-cadre et employés ont travaillé sans relâche à vous offrir des services de la plus haute qualité, tout en respectant la volonté et la capacité de payer des citoyens.

Nous poursuivrons nos efforts afin de maintenir une gestion serrée et rigoureuse de nos finances publiques, et ce, au bénéfice de tous les citoyens de Mercier.



# Excédent de fonctionnement de l'exercice 2021 à des fins fiscales



# État des revenus

	Budget 2021	Réalisations 2021	Écart
<b>Revenus</b>			
<b>Fonctionnement</b>			
Taxes	17 153 812	17 253 640	99 828
Compensations tenant lieu de taxes	148 141	211 785	63 644
Quotes-parts			-
Transferts	927 835	750 032	(177 803)
Services rendus	666 838	878 397	211 559
Imposition de droits	1 247 802	2 146 049	898 247
Amendes et pénalités	359 200	486 918	127 718
Revenus de placements de portefeuille	50 000	30 297	(19 703)
Intérêts	147 500	147 035	(465)
Autres revenus	424 540	614 108	189 568
	<b>21 125 668</b>	<b>22 518 261</b>	<b>1 392 593</b>

# Explications des variations de revenus

Augmentation  
des revenus  
de  
1 392 593 \$  
par rapport au  
budget

- **Compensation tenant lieu de taxes :**

  - L'agrandissement de l'école Saint-René 62 555 \$

- **Subventions :** 129 419 \$

- **Services rendus :**

  - Partage des profits du recyclage de la MRC 130 749 \$

- **Impositions de droits :**

  - Droits de mutation de 897 506 \$

  - Compensation pour les travaux rue Lalonde de 225 200 \$

- **Amendes et pénalités :**

  - Augmentation des revenus de la Cour municipale et de la fourrière de 125 223 \$

- **Autres revenus :**

  - Partage du reliquat des actifs du CIT 171 662 \$

# État des charges et des affectations

	Budget 2021	Réalisations 2021	Écart
<b>Charges</b>			
Administration générale	3 768 611	3 632 285	(136 326)
Sécurité publique	5 525 419	5 400 876	(124 543)
Transport	3 159 103	3 001 187	(157 916)
Hygiène du milieu	3 110 932	3 347 524	236 592
Santé et bien-être	418 240	420 619	2 379
Aménagement, urbanisme et développement	513 276	558 363	45 087
Loisirs et culture	2 303 087	2 041 808	(261 279)
Immob et placements variation		(272 931)	(272 931)
Frais de financement	363 000	335 659	(27 341)
Remboursement de la dette	1 824 000	1 703 987	(120 013)
Affectations	140 000	(106 766)	(246 766)
	<b>21 125 668</b>	<b>20 062 611</b>	<b>(1 063 057)</b>
<b>Excédent (déficit) de l'exercice</b>	<b>-</b>	<b>2 455 650</b>	<b>2 455 650</b>

# Explications des variations des charges et affectations

Diminution  
des  
dépenses  
de  
1 063 057 \$  
par rapport  
au budget

- **Administration :**  
Coûts de formation, congrès et déplacement de 96 060 \$  
Dépenses électorales de 31 128 \$
- **Diminution de la masse salariale :** 327 654 \$
- **Diminution des contrats, honoraires et services professionnels :** 203 574 \$
- **Diminution des dépenses d'intérêt sur dette long terme:** 67 258 \$
- **Diminution des coûts de location :** 151 305 \$
- **Transport :**  
Enlèvement de la neige 52 689 \$
- **Aménagement, urbanisme et développement :**  
Augmentation des frais juridiques de 79 000 \$
- **Loisirs et culture :**  
Réduction des activités des loisirs suite à l'annulation des activités à cause de la COVID 95 914 \$



# Fonds de roulement, Excédent et Revenus reportés

## Fonds de roulement

Solde au 31 décembre 2020	252 713
Utilisation du fonds en 2021	29 018
Remboursement annuel	155 298
<b>Solde au 31 décembre 2021</b>	<b>378 993</b>

## Excédent de fonctionnement non affecté accumulé

Solde au 31 décembre 2020	3 956 709
Utilisation du fonds en 2021	802 213
Excédent de l'exercice 2021	2 455 650
<b>Solde au 31 décembre 2021</b>	<b>5 610 146</b>

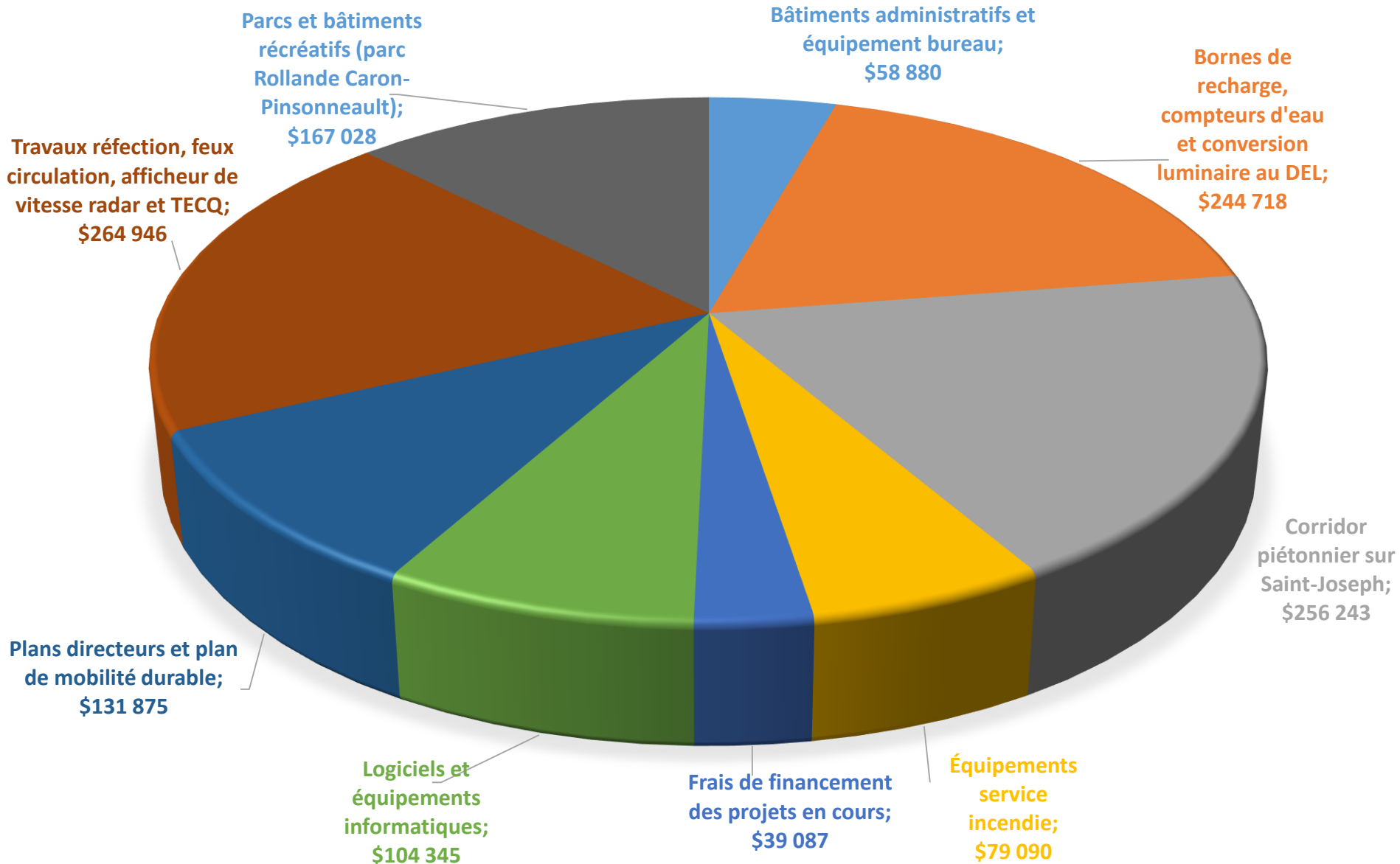
## Revenus reportés parcs et terrains de jeux

Solde au 31 décembre 2020	39 427
Réfection terrains de tennis - Parc des Hirondelles	21 326
Frais subdivision et autres revenus	284 157
<b>Solde au 31 décembre 2021</b>	<b>302 257</b>

## Revenus reportés carrières et sablières

Solde au 31 décembre 2020	321 908
Utilisation du fonds en 2021	33 703
Revenus de l'exercice 2021	46 549
<b>Solde au 31 décembre 2021</b>	<b>334 755</b>

# Investissements 1 346 211 \$



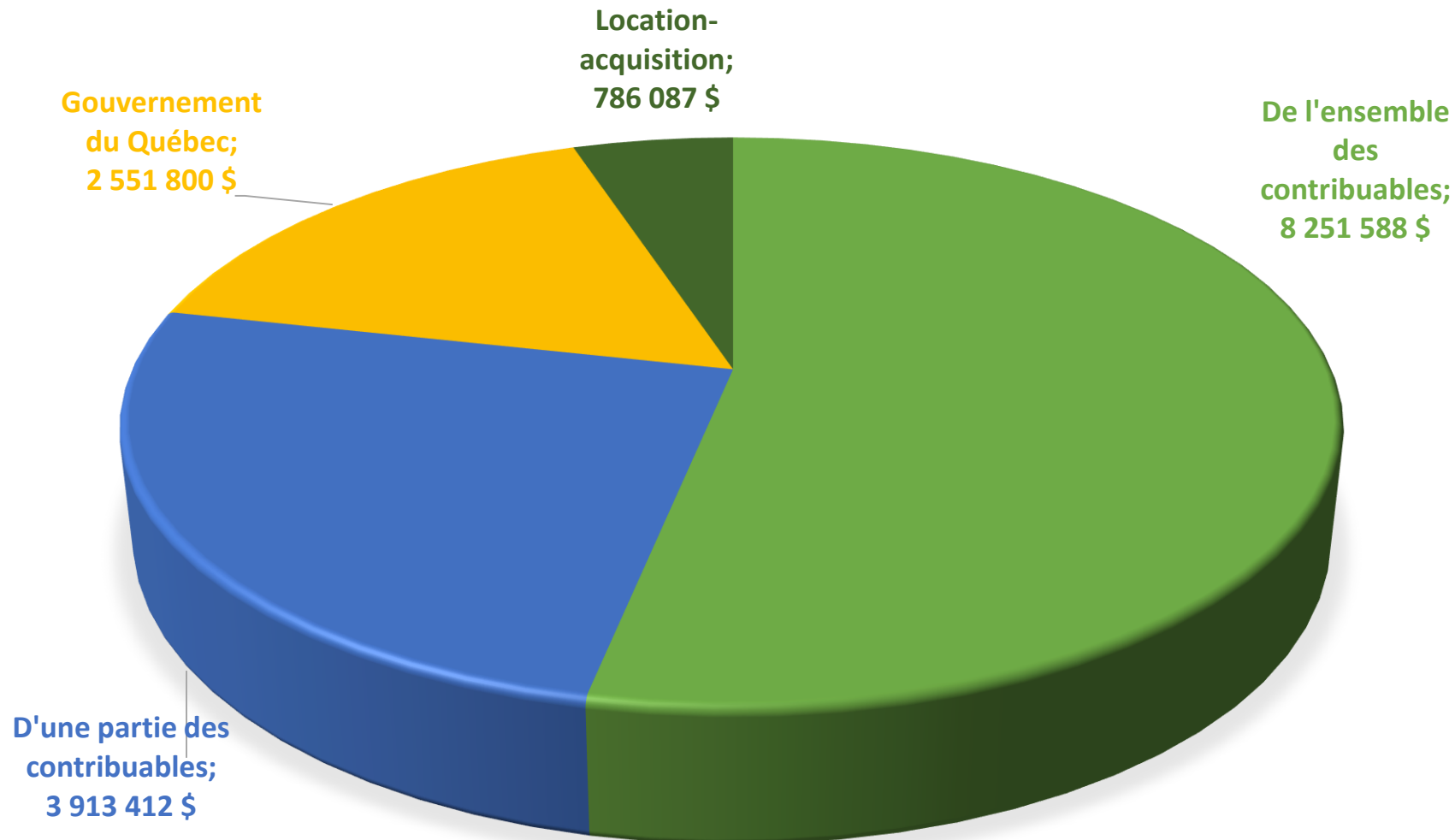
Financement par le fonds de roulement  
29 018 \$

Financement par le fonds de parcs et terrain de jeux  
21 326 \$

Financement avec l'excédent non affecté  
293 284 \$

Financement par règlement d'emprunt  
1 002 583 \$

# Dettes à long terme 15 502 887 \$

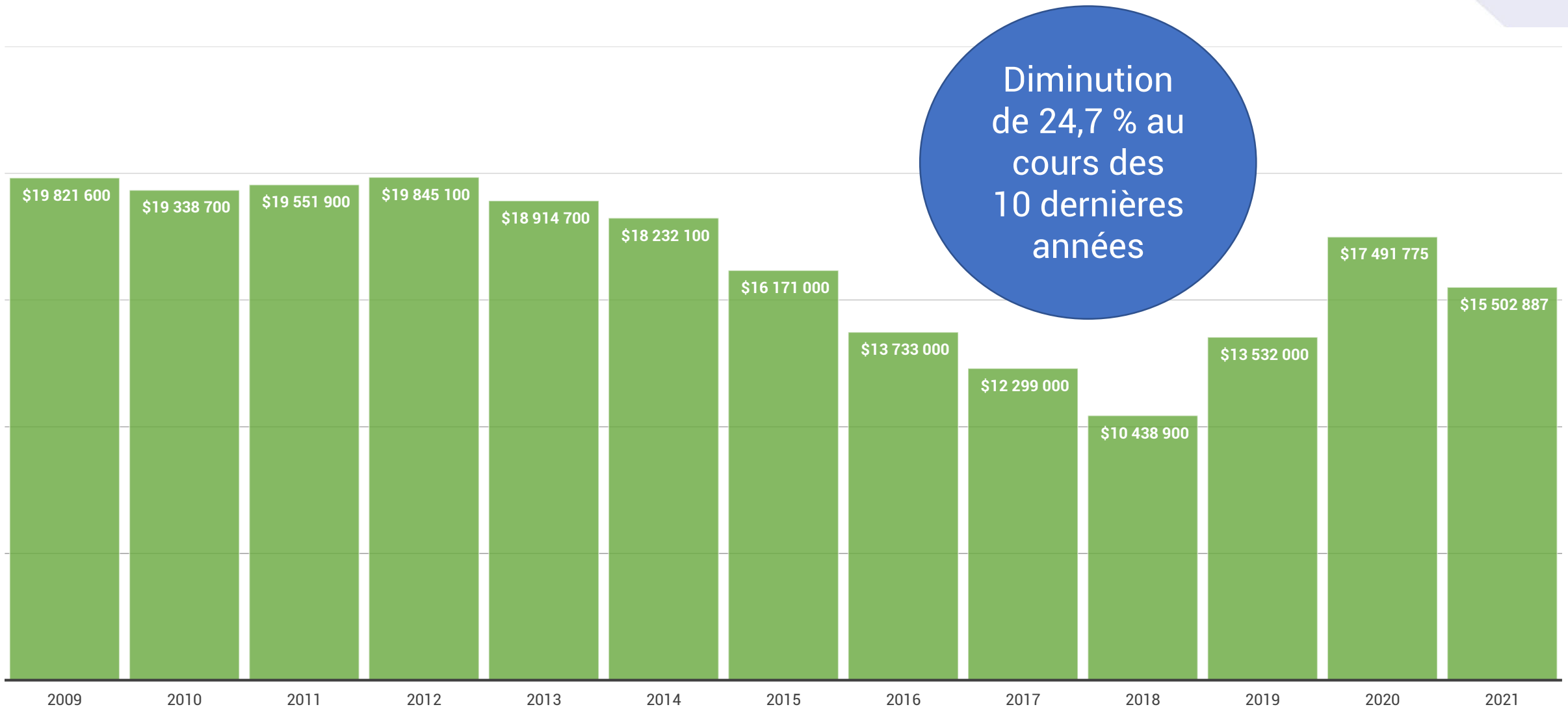


Remboursement de la dette à long terme dans l'exercice 2021  
1 703 987 \$

Intérêts sur la dette à long terme  
282 742 \$

Investissements en cour à financer  
4 700 113 \$

# Évolution de la dette à long terme



# Saine gestion financière

Maximisation des  
revenus par la  
recherche de  
subventions

Efficacité du  
contrôle des  
dépenses par un  
suivi budgétaire  
rigoureux

Contrôle efficient  
des projets  
d'investissements

Un endettement  
collectif stable



Ville de  
**Mercier**

**Merci de votre attention !**