



# PRÉVISIONS BUDGÉTAIRES 2014

Vivre au coeur  
*d'un grand jardin!*

# PRÉVISIONS BUDGÉTAIRES 2014



- Budget de 15 892 000\$ par rapport à un budget de 15 735 000 \$ en 2013

Vivre au coeur  
*d'un grand jardin!*

# PRÉVISIONS BUDGÉTAIRES 2014

## Rôle d'évaluation par catégorie



	%	Rôle 2014	Rôle 2013
Résidentielle	86,5 %	1 019 671 974	989 227 306
Commerciale	6,5 %	76 610 771	74 840 039
Terrains vagues	1,4 %	16 257 700	18 391 300
6 logements et plus	2,1 %	25 054 600	21 254 300
Industrielle	0,2 %	1 988 655	2 083 555
Agricole	3,3 %	38 371 300	38 221 200
<b>Total</b>	<b>100 %</b>	<b>1 177 955 000</b>	<b>1 144 017 700</b>

Vivre au coeur  
*d'un grand jardin!*

# PRÉVISIONS BUDGÉTAIRES 2014

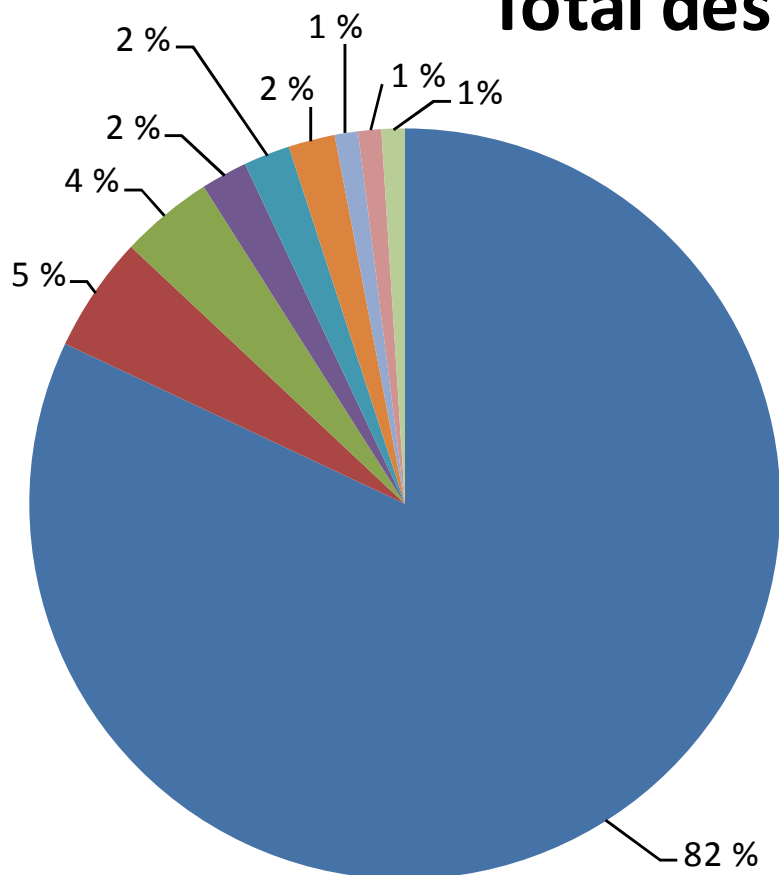
## Revenus



	2014	2013	ÉCART
Taxes	13 059 450 \$	12 592 600 \$	466 850 \$
Paiements tenant lieu de taxes	152 800 \$	137 500 \$	15 300 \$
Transferts	722 000 \$	1 263 500 \$	(541 500 \$)
Services rendus	348 500 \$	275 000 \$	73 500 \$
Imposition de droits	777 000 \$	938 500 \$	(161 500 \$)
Amendes et pénalités	121 500 \$	116 650 \$	4 850 \$
Intérêts	150 000 \$	162 000 \$	(12 000 \$)
Autres revenus	285 750 \$	249 250 \$	36 500 \$
Surplus -Équilibre Budgétaire	275 000 \$	0 \$	275 000 \$
<b>TOTAL</b>	<b>15 892 000 \$</b>	<b>15 735 000 \$</b>	<b>157 000 \$</b>

Vivre au coeur  
*d'un grand jardin!*

# Total des revenus



- Taxes - 82 %
- Imposition de droits - 5 %
- Transferts - 4 %
- Services rendus - 2 %
- Autres revenus - 2 %
- Surplus Équilibre budgétaire - 2 %
- Paiements tenant lieu de taxes - 1 %
- Amendes et pénalités - 1 %
- Intérêts - 1 %

Vivre au coeur  
*d'un grand jardin!*

# PRÉVISIONS BUDGÉTAIRES 2014

## Dépenses

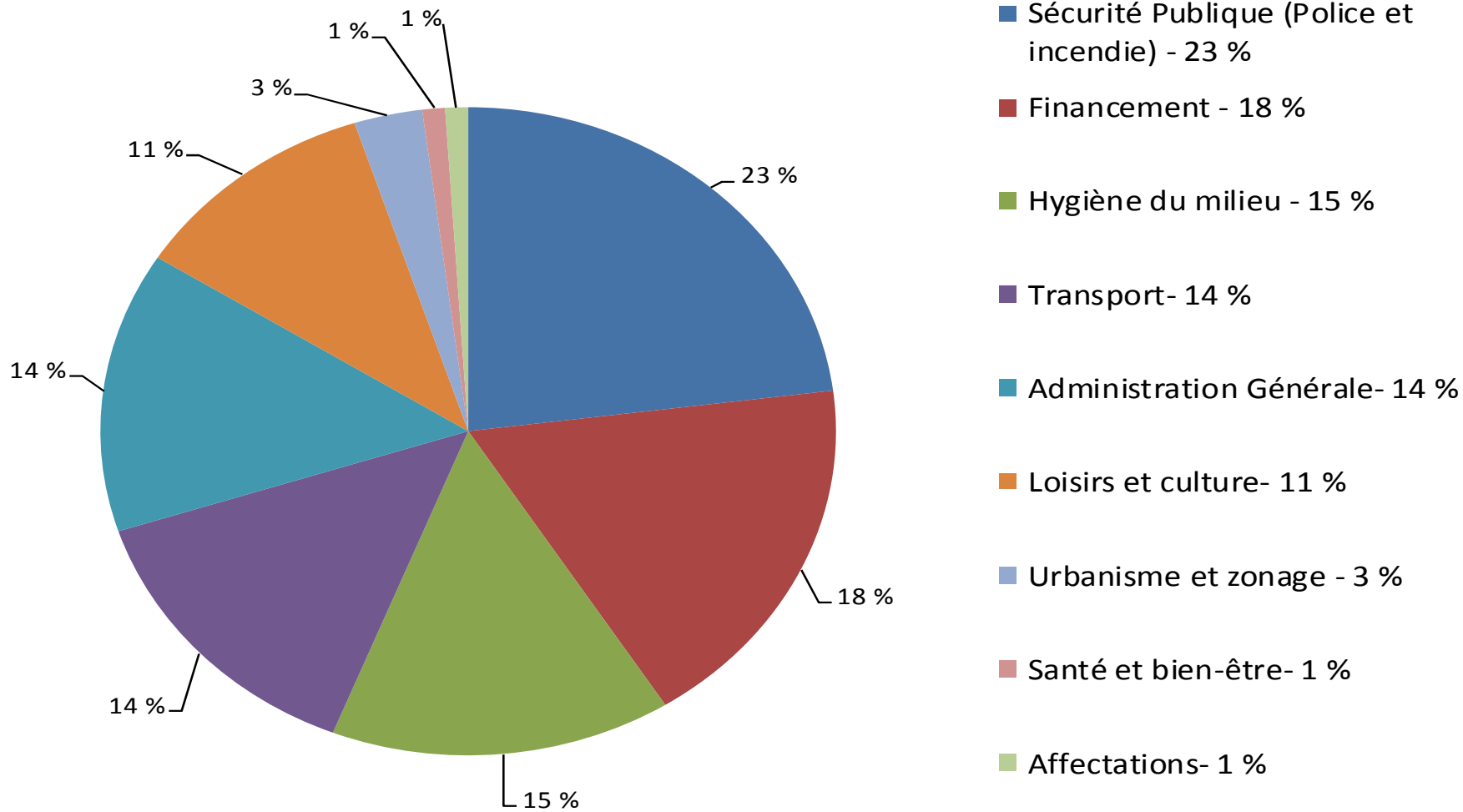


Ville de  
Mercier

	2014	2013	ÉCART
Administration	2 154 008 \$	2 109 772 \$	44 236 \$
Sécurité publique	3 739 346 \$	3 551 263 \$	188 083 \$
Transport	2 146 546 \$	2 151 381 \$	(4 835) \$
Hygiène du milieu	2 307 756 \$	2 405 803 \$	(98 047 \$)
Santé & bien-être	330 000 \$	305 000 \$	25 000 \$
Urbanisme & zonage	502 779 \$	509 717 \$	(6 938 \$)
Loisirs et culture	1 785 565 \$	1 795 064 \$	(9 499 \$)
Financement	2 825 000 \$	2 821 000 \$	4 000 \$
Affectations	101 000 \$	86 000 \$	15 000 \$
<b>TOTAL</b>	<b>15 892 000 \$</b>	<b>15 735 000 \$</b>	<b>157 000 \$</b>

Vivre au coeur  
*d'un grand jardin!*

# Total des dépenses



Vivre au coeur  
*d'un grand jardin!*

# PRÉVISIONS BUDGÉTAIRES 2014

## Taux de taxe par catégorie



CATÉGORIE	TAUX 100\$/d'éval. 2014	TAUX 100\$/d'éval. 2013
Résidentielle	0,6855 \$	0,6630 \$
Commerciale	1,8010 \$	1,7418 \$
6 logements et +	0,7374 \$	0,7132 \$
Industrielle	1,8442 \$	1,7836 \$
Agricole = taux résidentiel	0,6855 \$	0,6630 \$
Terrains vagues desservis	1,3710 \$	1,3260 \$

Vivre au coeur  
*d'un grand jardin!*



# PRÉVISIONS BUDGÉTAIRES 2014

## Tarification de l'eau à l'unité



CATÉGORIE	2014	2013	ÉCART
- Résidentielle	270 \$	270 \$	0 \$
-Commerciale et agricole (sans compteur)	504 \$	504 \$	0 \$
-Commerciale, industrielle et agricole (avec compteur)	441 \$	441 \$	0 \$
- Excédent du 40 000 gal.	2,72 \$ / 1 000 gal.	2,72 \$ / 1 000 gal.	0 \$

Vivre au coeur  
*d'un grand jardin!*

# PRÉVISIONS BUDGÉTAIRES 2014

## Tarification à l'unité



CATÉGORIE	2014	2013	ÉCART
Enlèvement des ordures	165 \$	165 \$	0 \$
Cueillette sélective	55 \$	55 \$	0 \$
Amélioration des infrastructures	25 \$	25 \$	0 \$
Réseau d'égouts	99 \$	99 \$	0 \$

Vivre au coeur  
*d'un grand jardin!*

# PRÉVISIONS BUDGÉTAIRES 2014

## Compte de taxes résidentielles



	2014	2013	ÉCART
Évaluation moyenne	243 773	242 748	
Foncière	1 671 \$	1 609 \$	62 \$
Taxes regroupées - Aqueduc	52 \$	52 \$	-
Taxes regroupées - Voirie	52 \$	50 \$	2 \$
Réseau d'égouts	99 \$	99 \$	-
Eau	270 \$	270 \$	-
Ordures	165 \$	165 \$	-
Recyclage	55 \$	55 \$	-
Amélioration des infrastructures	25 \$	25 \$	-
<b>TOTAL</b>	<b>2 389 \$</b>	<b>2 325 \$</b>	<b>64 \$</b>

┌ 2,75% ─┐

Vivre au coeur  
*d'un grand jardin!*

# PRÉVISIONS BUDGÉTAIRES 2014

## Dépenses en immobilisations



2014	\$
Caserne d'incendie	2 000 000 \$
Achats de véhicules	136 000 \$
Aménagement dans les différents parcs	250 000 \$
Bassins des eaux usées (pompage et déshydratation)	400 000 \$
Réaménagement ext. Centre Maurice - Perron	262 000 \$
Feux de circulation (coin Josime - Pelletier)	150 000 \$
Achats d'équipement	132 000 \$
Stationnement incitatif	50 000 \$
<b>TOTAL 2014</b>	<b>3 380 000 \$</b>

Vivre au coeur  
*d'un grand jardin!*

# PRÉVISIONS BUDGÉTAIRES 2014

## Dépenses en immobilisations



Ville de  
Mercier


2015	\$
Parcs	500 000 \$
Bassins des eaux usées	300 000\$
Mise à jour des plans d'égouts et d'aqueduc	300 000\$
Stationnement incitatif	150 000\$
Réaménagement intérieur bibliothèque	115 000\$
Équipements informatiques et autres	45 000\$
<b>TOTAL 2015</b>	<b>1 410 000 \$</b>
2016	\$
Pistes cyclables	545 000\$
Équipements informatiques	15 000 \$
<b>TOTAL 2016</b>	<b>560 000 \$</b>

Vivre au coeur

*d'un grand jardin!*

# PRÉVISIONS BUDGÉTAIRES 2014

## Financement des immobilisations



	2014	2015	2016
Emprunts à long terme	2 800 000 \$	1 365 000 \$	545 000 \$
Surplus réservés	300 000 \$	-	-
Fonds de roulement	236 000 \$	20 000 \$	15 000 \$
Fonds général	32 000 \$	25 000 \$	-
Fonds Parcs et terrains de jeux	12 000 \$	-	-
<b>TOTAL</b>	<b>3 380 000 \$</b>	<b>1 410 000 \$</b>	<b>560 000 \$</b>

Vivre au coeur  
*d'un grand jardin!*

# PRÉVISIONS BUDGÉTAIRES 2014

## État de la dette



	2013	2012
<b>Solde au début</b>	19 845 100 \$	19 551 900 \$
<b>Emprunts</b>	1 249 600 \$	2 252 400 \$
<b>Soldes disponibles</b>	(16 200) \$	(3 300) \$
<b>Remboursements</b>	(2 163 800) \$	(1 955 900) \$
<b>Solde à la fin</b>	18 914 700 \$	19 845 100 \$

Vivre au coeur  
*d'un grand jardin!*

# PRÉVISIONS BUDGÉTAIRES 2014

## Conclusion



- À L'ÉCOUTE DES CITOYENS
- RESPECT DE LA CAPACITÉ DE PAYER DES CONTRIBUABLES
- GESTION RIGOUREUSE ET TRANSPARENCE
- DÉVELOPPEMENT ÉCONOMIQUE

Vivre au coeur  
*d'un grand jardin!*





**MERCI**  
**FIN DE LA PRÉSENTATION**