Formulaires en ligne :
- Déclaration d'immeuble intergénérationnel
- Demande de compensation (ordures et recyclage) pour détenteur de conteneur

Consultez notre site Internet !

DATES DES VERSEMENTS À RETENIR :
16 mars, 18 mai, 20 juillet et 21 septembre

Comment payer votre compte ?

PAR INTERNET
Avec la plupart des institutions financières

PAR LA POSTE
Au 869, boulevard Saint-Jean-Baptiste, 2e étage
Mercier (Québec) J6R 2L3

EN PERSONNE À L'HÔTEL DE VILLE
- Argent comptant, chèque, carte de débit
- Vous pouvez aussi utiliser la boîte à courrier

Créez votre dossier citoyen en ligne via l'application *Voilà!*

Téléchargez l'application sur Google Play ou AppStore dès maintenant !

Cette application vous permettra de :
- consulter en ligne vos comptes de taxes
- vous abonner afin de recevoir vos comptes de taxes en ligne
- vous inscrire à plusieurs activités de loisirs de la Ville de Mercier

Vous pouvez aussi y accéder via Internet à l'adresse suivante :
mercier.appvoila.com/fr

VOTRE COMPTE DE TAXES MUNICIPALES 2023

Ville de Mercier

L'année 2023 marque la 2e année du rôle triennal d'évaluation 2022-2023-2024.

Contexte économique actuel

La réalité économique actuelle entraîne des augmentations substantielles sur les dépenses de la Ville. La pénurie de main d'œuvre et le manque de soumissionnaires a fait exploser les coûts au-delà de l'inflation. De ce fait, l'exercice budgétaire 2023 ne s'est pas obtenu sans heurt. Au rang des choix difficiles, le conseil a dû revoir ses priorités, renoncer à certains projets et repousser des décisions. Grâce à la rigueur des équipes, les dépenses ont été rationalisées afin de continuer d'offrir des services de qualité à la population et de soutenir le développement de la ville.

Indice des prix à la consommation (IPC)

Dans la dernière année (décembre 2021 à décembre 2022), la grande région de Montréal a subi une importante variation de l'indice du prix à la consommation (IPC) se soldant à une augmentation de 6,7 %.

Variation annuelle en % de l'IPC pour la RMR de Montréal

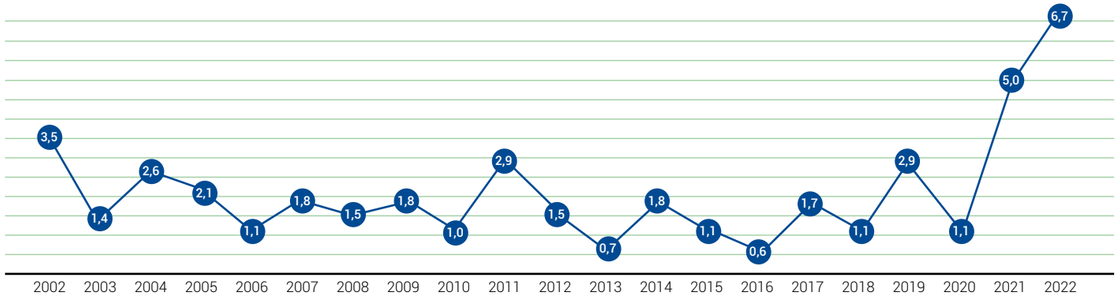

Programme triennal d'immobilisations

Résumé de l'avancement de grands projets pour l'année 2023.

- Projet du Boisé
- Réaménagement de l'église
- Route verte entre Sainte-Martine et Saint-Constant
- Patinoire réfrigérée
- Réfection de rues et d'infrastructures

VOTRE COMPTE DE TAXES MUNICIPALES EXPLIQUÉ

Ville de Mercier

Prévisions des revenus 2023

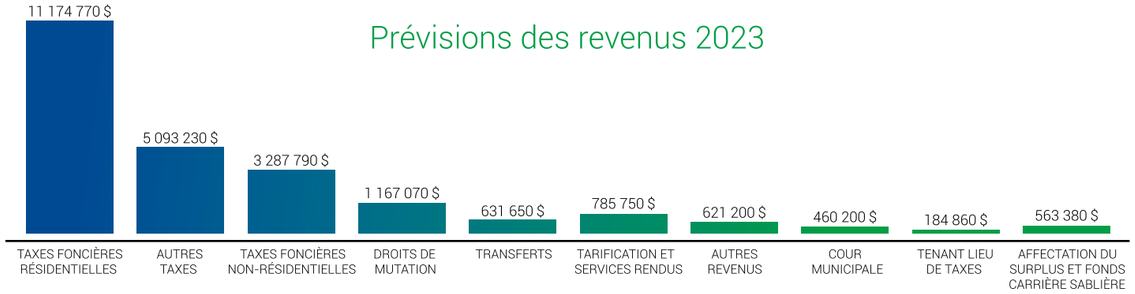

Prévisions des dépenses 2023

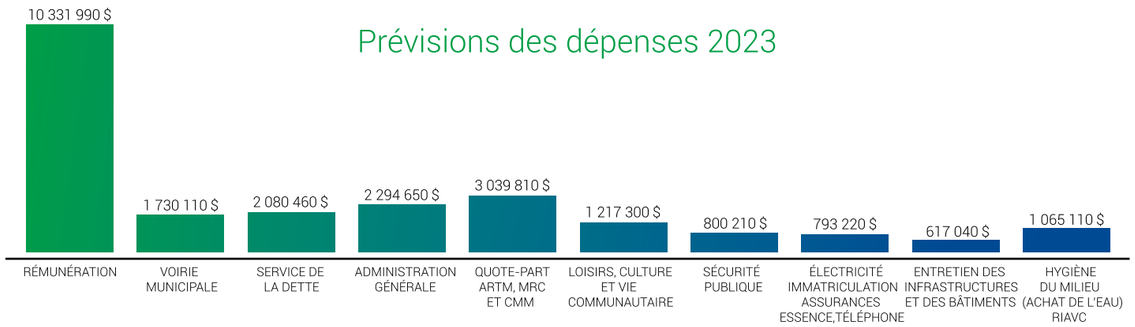

Faits saillants

	Budget 2022	Budget 2023	Écart
Revenus			
Diminution des droits de mutation (Taxes de bienvenue)	1 580 000 $	1 167 070 $	(412 930) $
Subventions gouvernementales - Perte compensation agricole	732 100 $	462 090 $	(270 010) $
Total des diminutions de revenus au budget 2023	**2 312 100 $**	**1 629 160 $**	**(682 940) $**
Dépenses			
Quote-part MRC	183 820 $	196 790 $	12 970 $
Quote-part ARTM	913 350 $	952 020 $	38 670 $
Coût Régie intermunicipale d'aqueduc de la Vallée de la Châteauguay (augmentation coût m² de 0,40 $ à 0,46 $)	1 009 510 $	1 065 110 $	55 600 $
Augmentation coût des collectes de matières résiduelles de la MRC	743 256 $	1 171 070 $	427 814 $
Augmentation des assurances	118 490 $	157 240 $	38 750 $
Augmentation de la rémunération conformément aux conventions collectives	9 868 800 $	10 331 990 $	463 190 $
Augmentation des coûts pour l'essence	158 100 $	178 490 $	20 390 $
Frais de financement relatifs à la dette à long terme (augmentation des taux d'intérêts)	398 650 $	476 810 $	78 160 $
Mise à niveau sécurité informatique et équipements	38 070 $	224 010 $	185 940 $
Engagements contractuels			
Enlèvement de la neige	693 160 $	842 850 $	149 690 $
Augmentation coût évaluateur - Inventaire du milieu résidentiel et commercial obligatoire au 9 ans	-	205 830 $	205 830 $
Camp de jour	322 710 $	445 420 $	122 710 $
Total des diminutions de revenus au budget 2023	**15 191 172 $**	**17 418 700 $**	**1 799 714 $**
Total manque entre budget 2022 et 2023			**2 482 654 $**

* Pour plus de détails, consultez le www.ville.mercier.qc.ca/la-ville/budget-2023/

Compte de taxes détaillé pour une maison unifamiliale moyenne

La diminution des sources de revenus et l'augmentation des dépenses incompressibles ont eu un impact significatif sur la préparation du budget. **À titre d'exemple de dépenses incompressibles, notons l'augmentation du coût des collectes de matières résiduelles gérées par la MRC Roussillon, au montant de 427 814 $.**

Valeur de la maison moyenne
343 158 $

Coût du compte de taxes
2 985 $

	2022	2023
Évaluation moyenne - Maison unifamiliale	**343 158 $**	**343 158 $**
Taux base	0.5403	0.5530
Foncière	**1 854 $**	**1 898 $**
Taxes regroupées - Aqueduc	40 $	40 $
Taxes regroupées - Voirie	39 $	39 $
Réseau d'égouts	88 $	88 $
Quotes-parts à des tiers (MRC, CMM, ARTM)	230 $	240 $
Eau	276 $	292 $
Matières résiduelles - MRC	267 $	363 $
Amélioration des infrastructures	25 $	25 $
Total compte de taxes	**2 819 $**	**2 985 $**

44 $ (2,6 %)

122 $ (3,28 %)

166 $ (5,89 %)

La hausse du taux de taxation sur une maison moyenne représente 166 $. **Sur ce montant 122 $ (3,28 %) sont des sommes incompressibles, sur lesquels la Ville n'a aucune marge de manœuvre.** Les 44 $ (2,6 %) restants permettront de maintenir les services aux citoyens, considérant la hausse générale du coût de la vie.

Évolution du coût des taxes annuelles - maison unifamiliale

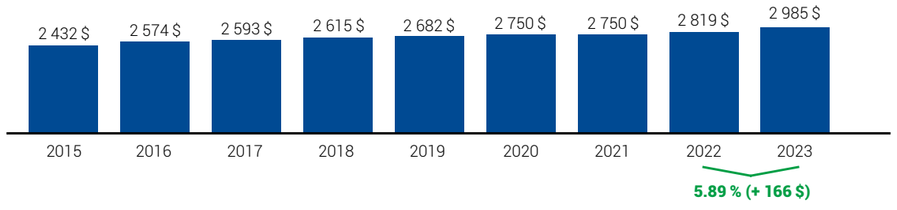

Variation annuelle moyenne de 2,62 % depuis 2015